Сведения о функциональных возможностях приложения «Триколор Кино и ТВ», а также данные, необходимые для его установки и использования.

1. Общие сведения

Документ содержит описание основных функциональных характеристик приложения «Триколор Кино и ТВ» для телевизоров LG, Samsung, приставок Apple TV, для телевизоров и приставок с ОС Android TV, а также информацию, необходимую для его установки и эксплуатации.

2. Назначение и область применения программного обеспечения

Приложение предназначено для просмотра ТВ и VoD контента посредством мобильных устройств, телевизоров и тв-приставок.
Приложение позволяет смотреть фильмы, сериалы и ТВ-каналы, предоставляемые компанией Триколор бесплатно (FVoD, AVoD), платно (TVoD, EST) или по подписке (SVoD). А также воспроизводить контент, предоставляемый компаниями партнерами Триколор.

Приложение «Триколор Кино и ТВ» доступно для следующих платформ:

- LG (webOS)
- Samsung (Tizen)
- Приставки и телевизоры (Android TV)
- Apple TV (tvOS)

3. Функциональные возможности программного обеспечения

Приложение «Триколор Кино и ТВ» обладает следующими функциональными возможностями:

- Регистрация новых пользователей и авторизация уже зарегистрированных;
- Подключение до 5 устройств к одному профилю (Триколор ID);
- Отображение экранов-витрин ТВ и VOD-контента;
- Отображение подробной информации о ТВ и VOD-контенте;
- Телепрограмма, поиск по каналам, передачам и VOD-контенту;
- Проигрывание ТВ и VOD-контента в онлайн-режиме и доступ к архиву передач до 7 дней;

- Возможность оплаты ТВ и VOD контента;
- Управление просмотром: пауза и перемотка;
- Родительский контроль;
- Напоминания о предстоящих передачах.

4. Информация, необходимая для установки и эксплуатации ПО

4.1 Требования к телевизору/приставке

1. ОС Android TV (v. 6.0 и выше)
2. ОС tvOS (v. 13.0 и выше)
3. ОС Tizen (с 2015 года и новее)
4. ОС webOS - начиная с v 2.0 и выше
5. Наличие Wi-Fi модуля, совместимого с используемым внешним маршрутизатором, или Ethernet-разъема
6. Tizen/webOS: приложение адаптировано для работы на телевизорах с разрешением экрана 720p, 1080p и 2160p
7. Поддерживаемые устройства Apple: Apple TV HD, Apple TV 4K.

4.2 Требования к ПДУ

1. Для управления приложением достаточно ПДУ с минимальной функциональностью
2. При этом, возможно использование ПДУ для телевизоров различных модификаций
3. На всех ПДУ должны присутствовать кнопки
    a) LEFT / RIGHT
    b) UP / DOWN
    c) OK
    d) BACK
4. Опционально, для всех платформ допускается наличие кнопки "EXIT" 5. Опционально, для Tizen допускается наличие:
    a) кнопок переключения каналов (CH+, CH-)
    b) кнопок регулировки громкости (VOL+, VOL-)
6. Поддерживаемые устройства ввода Apple TV: комплектный пульт Apple TV (Siri Remote).

4.3 Требования к Интернет подключению

Для стабильного использования приложения и проигрывания видео, требуется:

- 4 Mb/s и выше для SD-телеканалов (540p или 396p)
- 6 Mb/s и выше для HD-телеканалов (1080p)

5. Установка ПО

5.1 Установка ПО на телевизоры и приставки

Приложение «Триколор Кино и ТВ» доступно для скачивания:

- в Samsung Apps для Samsung
- в LG Content Store для LG
- в Google Play для Android TV
- в App Store для Apple TV

Для установки Приложения необходимо выполнить следующие действия:

1. Подключить телевизор к сети Интернет;
2. Открыть магазин приложений:
   - Samsung - в ленте Smart Hub найти и запустить приложение Samsung Apps для (Рис. 1.1)
   - LG - в ленте быстрого доступа найти и запустить приложение LG Content Store (Рис. 1.1)
   - Android TV - на главном экране найти и запустить приложение Google Play (Рис. 1.2)
   - Apple TV - на главном экране найти и запустить приложение AppStore (Рис. 1.2)

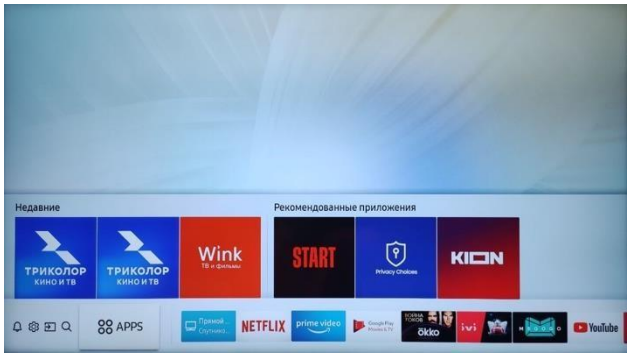

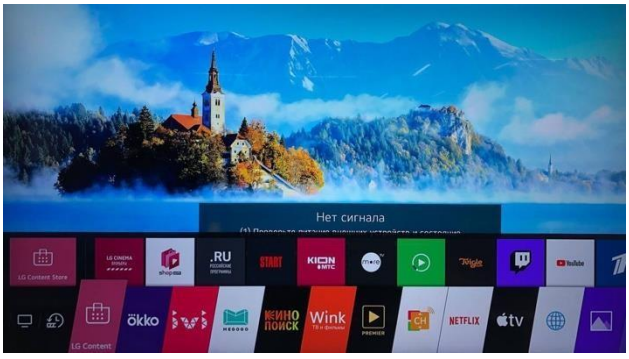

Рис. 1.1 Запуск приложений Samsung App и LG Content Store

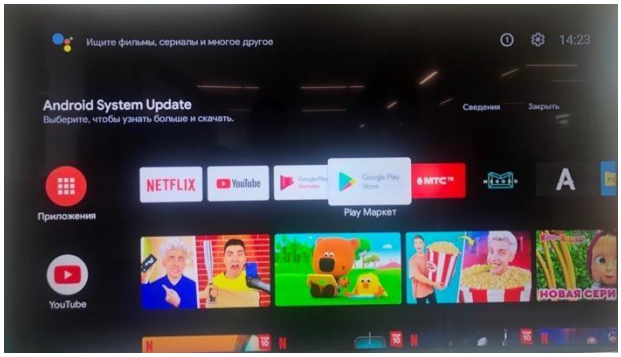



Рис. 1.2 Запуск приложений Google Play и AppStore

3.

В верхней части экрана найти поисковое поле и активировать его нажатием (Рис. 2.1 и Рис. 2.2):

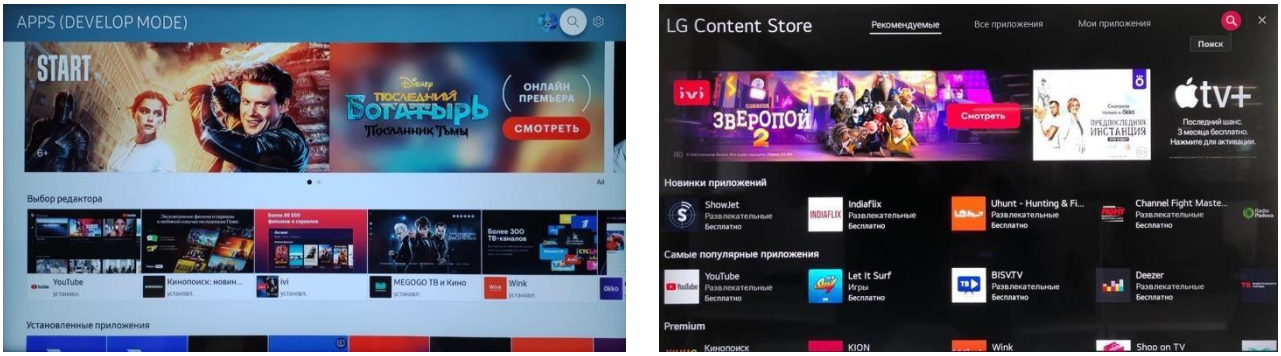

Рис. 2.1 Активация поля поиска на Samsung и LG

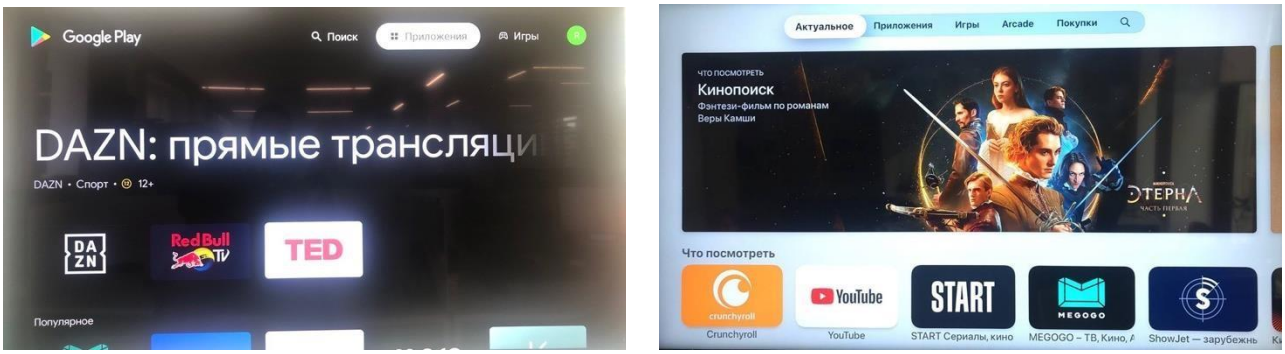

Рис. 2.2 Активация поля поиска на Android TV и Apple TV

В строку поиска ввести «Триколор Кино и ТВ» на русской раскладке. Далее в появившемся списке необходимо выбрать «Триколор Кино и ТВ» (Рис. 3.1 иРис. 3. 2):

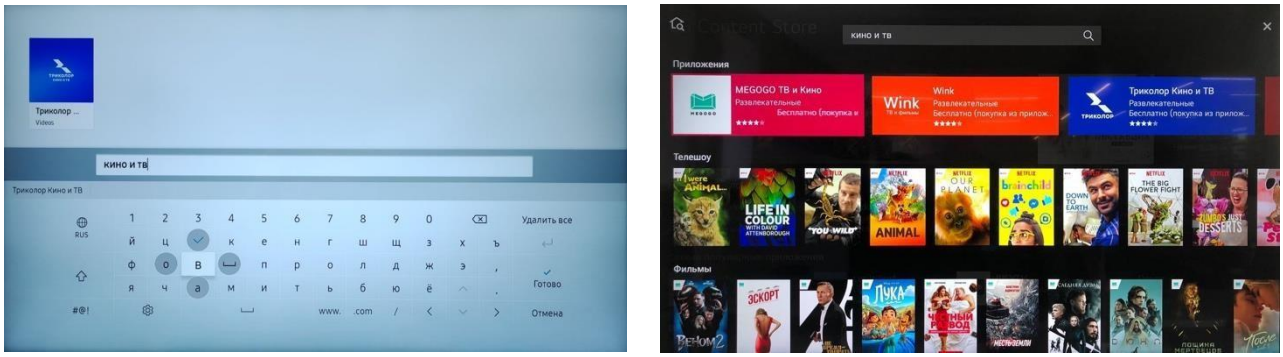

Рис. 3.1 Выбор Приложения на Samsung и LG

4.

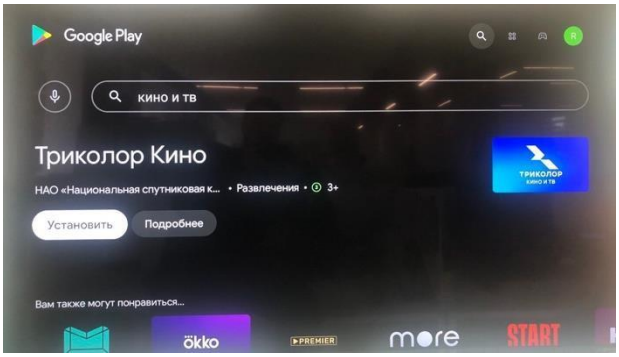

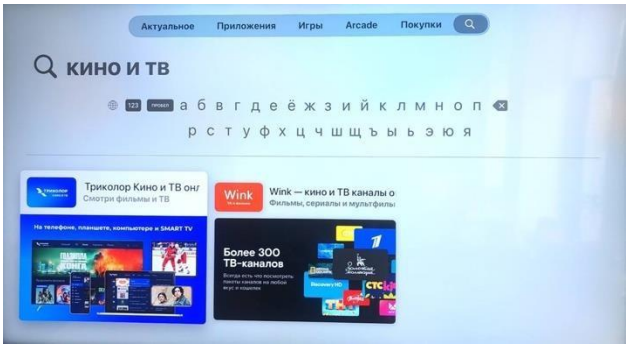

Рис. 3.2 Выбор Приложения на Android TV и Apple TV

Для установки Приложения нажать кнопку «Установить» (Рис. 4.1 и Рис. 4. 2):

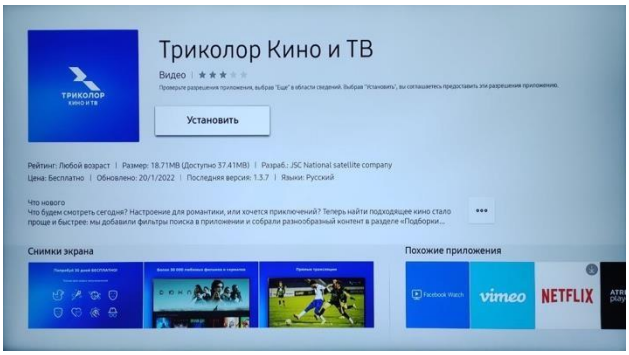

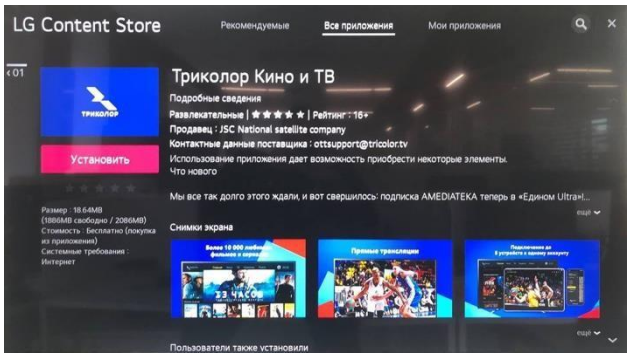

Рис. 4.1 Запуск установки Приложения на Samsung и LG

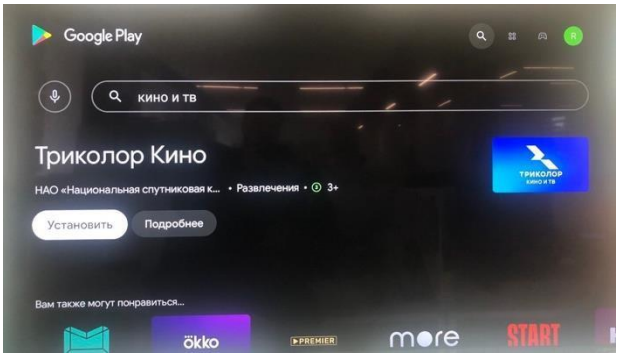

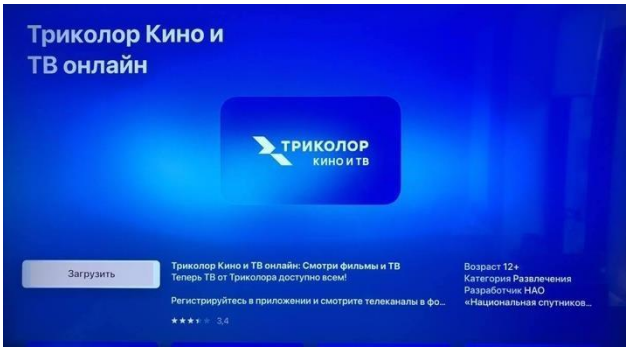

Рис. 4.2 Запуск установки Приложения на Android TV и Apple TV

После установки возможно сразу перейти в Приложение, нажав кнопку «Открыть» (Рис. 5.1 и Рис. 5.2):

5.

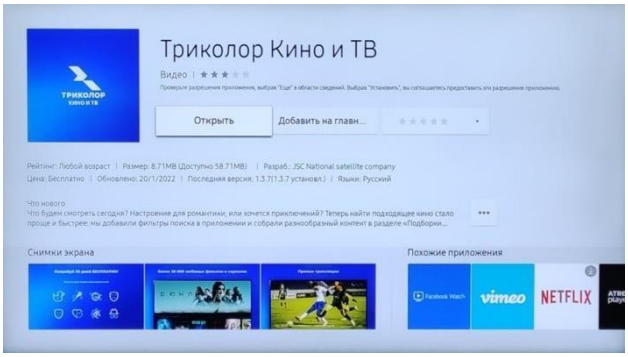

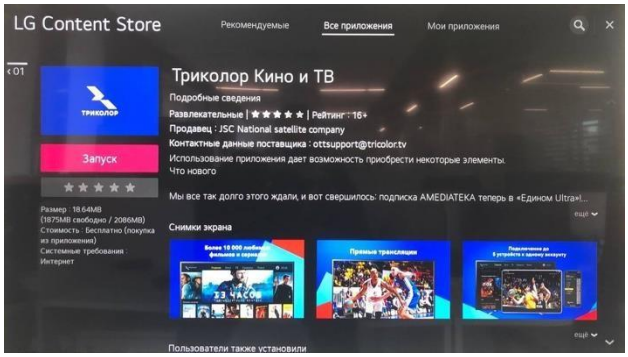

Рис. 5.1 Запуск Приложения на Samsung и LG после его установки

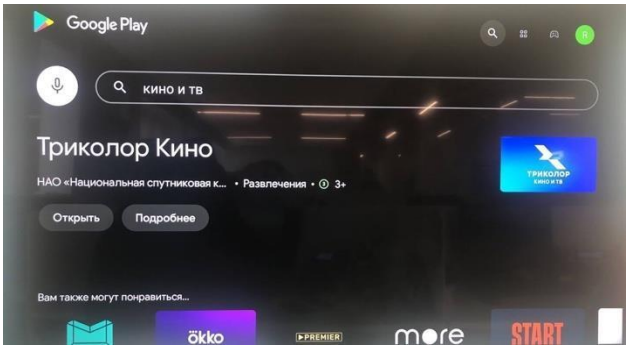

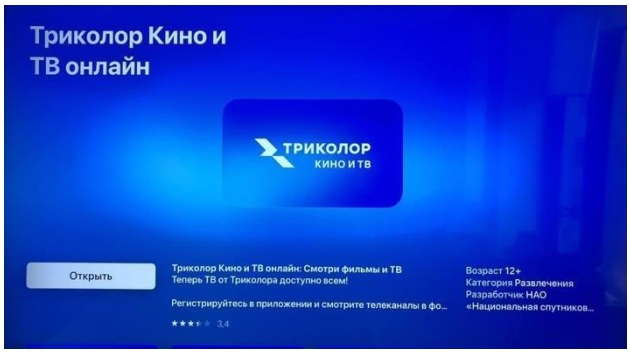

Рис. 5.2 Запуск Приложения на Android TV и Apple TV после его установки

6. Первый запуск

6.1 Вход в приложение на телевизорах и приставках

Вход в установленное Приложение «Триколор Кино и ТВ» осуществляется следующим образом:

- Samsung - в ленте Smart Hub найти и запустить приложение Samsung Apps для (Рис. 1.1)
- LG - в ленте быстрого доступа найти и запустить приложение LG Content Store (Рис. 1.1)
- Android TV - на главном экране найти и запустить приложение Google Play (Рис. 1.2)
- Apple TV - на главном экране найти и запустить приложение AppStore (Рис. 1.2)

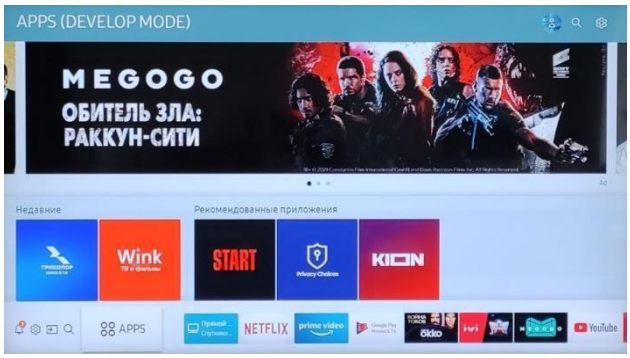



Рис. 1.1 Запуск Приложения на Samsung и LG

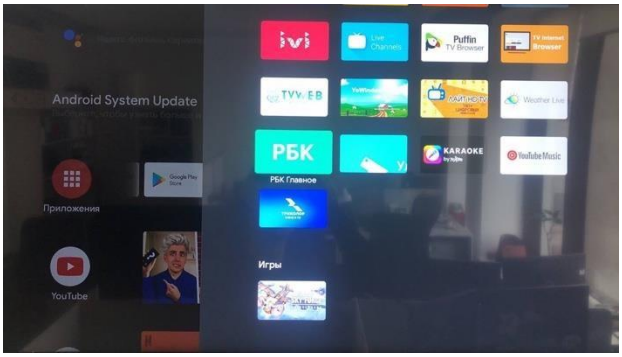



Рис. 1.2 Запуск Приложения на Android TV и Apple TV

При первом запуске Приложения пользователю доступен бесплатный контент, но для получения полноценного доступа необходимо зарегистрироваться по номеру телефона. Зарегистрировать можно в разделе профиль. (Рис. 2):

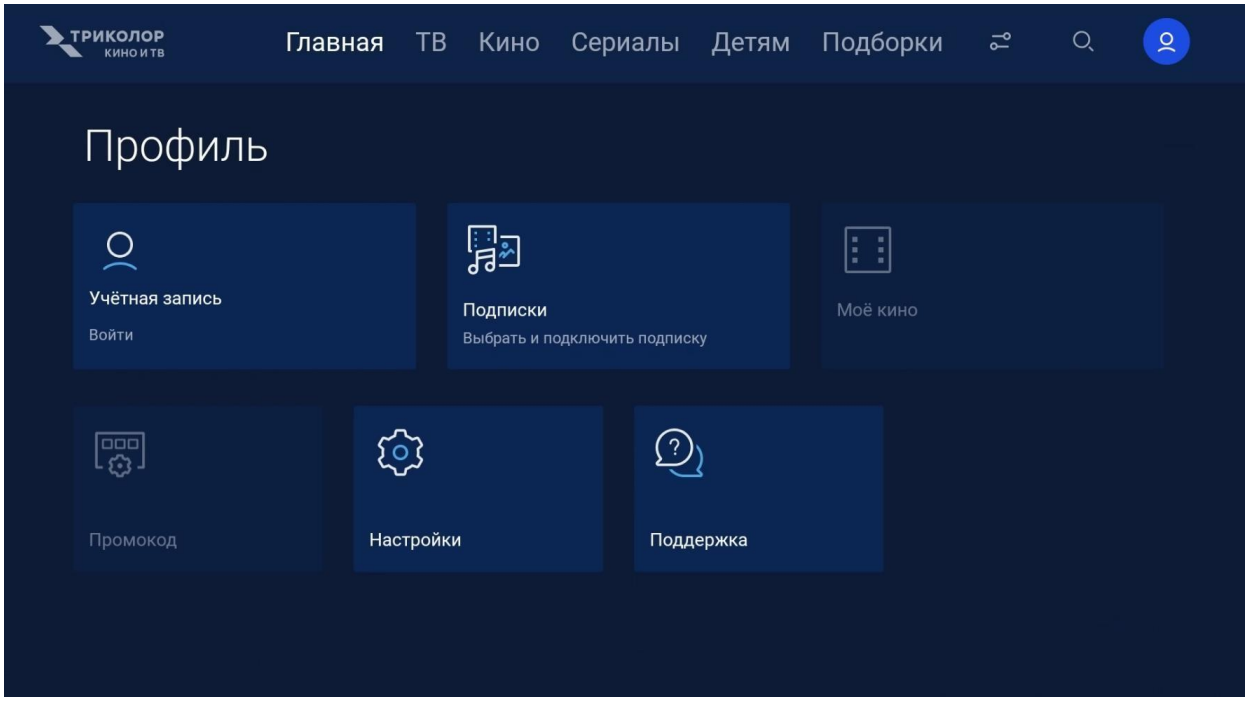

Рис. 2 Раздел профиль

Для регистрации номер вводится в поле «Номер телефона или Триколор ID» в международном формате. Далее после нажатия кнопки «Продолжить», пользователю отправляется СМС с кодом подтверждения на указанный номер (Рис. 3):

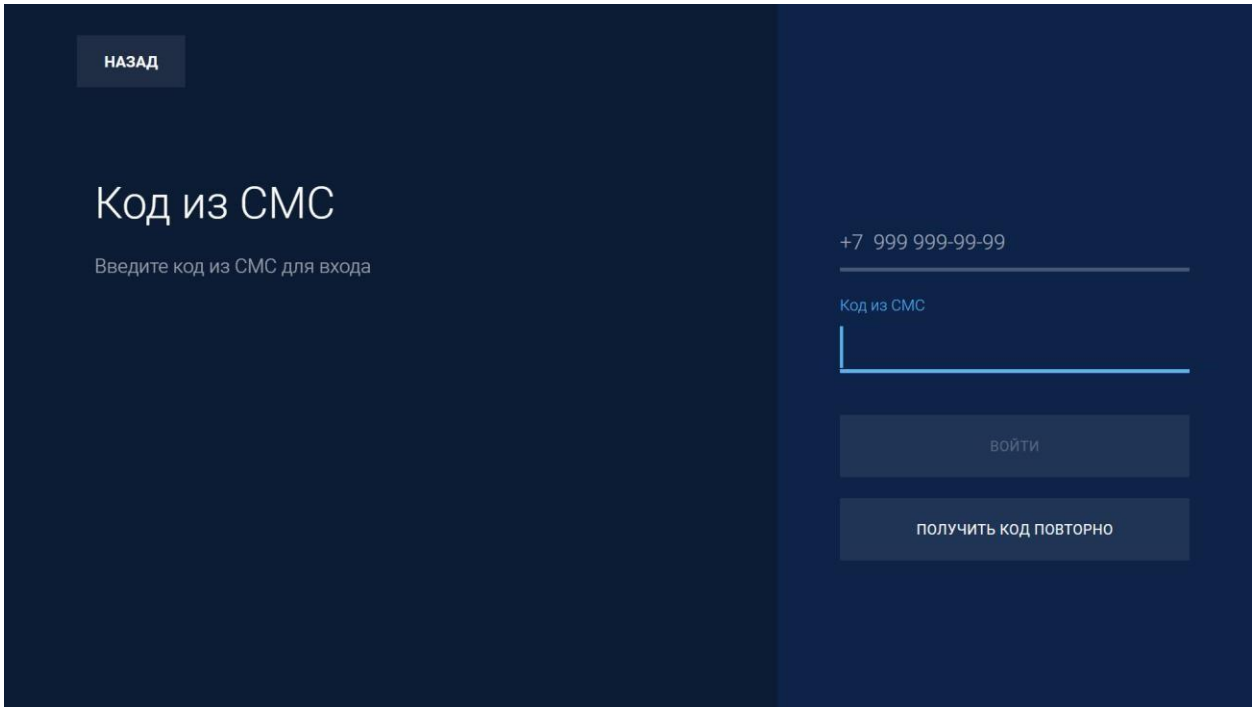

Рис. 3 Ввод данных для регистрации

Полученный СМС-код вводится в соответствующее поле. После необходимо нажать кнопку «Войти» (Рис. 4):

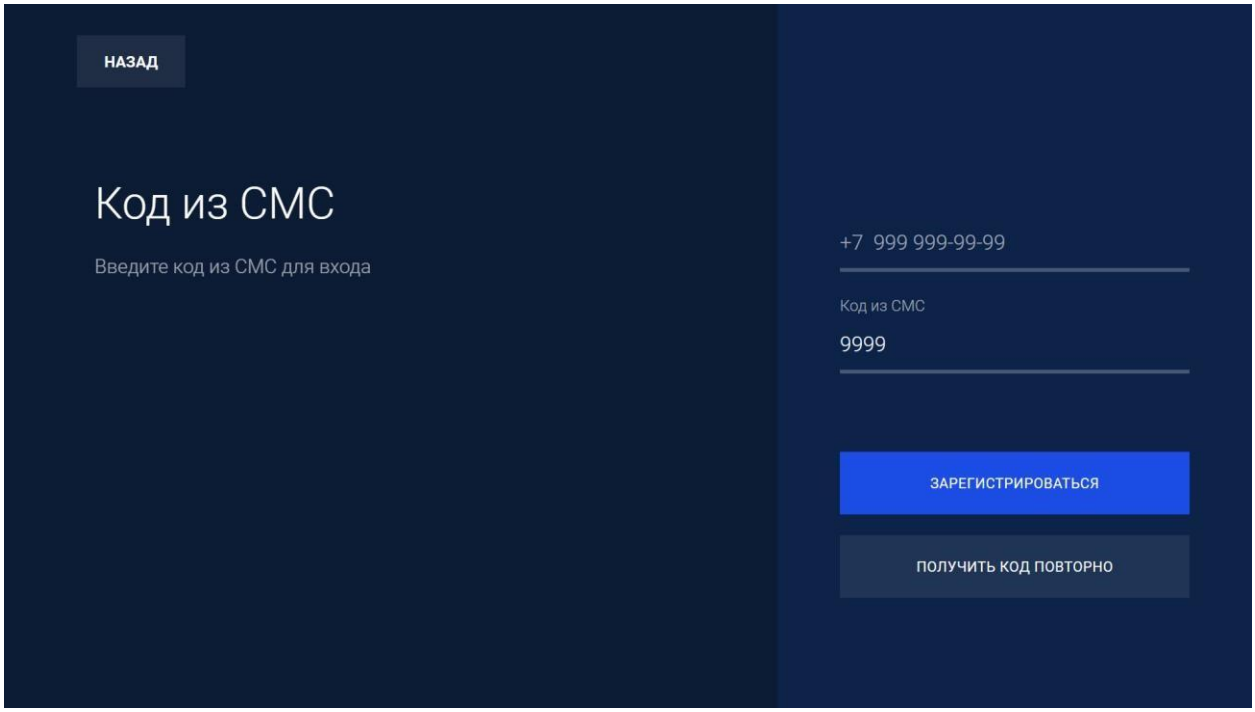

Рис. 4 Ввод СМС-кода